



Gobierno
de Chile

www.gob.cl

Ministerio de
Transportes y
Telecomunicaciones

Gobierno de Chile

Subsecretaría de
Telecomunicaciones





Gobierno de Chile

Series Estadísticas Tercer Trimestre 2020

SUBSECRETARÍA DE TELECOMUNICACIONES



RESUMEN PRINCIPALES SERVICIOS

	Unidad	3T-2019	3T-2020	Variación interanual
 Internet fija	Miles	3.432	3.696	7,7%
 Internet móvil (3G y 4G)	Miles	18.464	19.795	7,2%
 4G (Conexiones)	Miles	15.932	17.699	11,1%
 Internet móvil (tráfico)	Miles de TeraBytes	1.535	2.128	38,6%
 Telefonía fija	Miles	2.824	2.597	-8,0%
 Telefonía móvil	Miles	25.489	24.619	-3,4%
 TV de pago	Miles	3.266	3.238	-0,9%

INTERNET MÓVIL (3G + 4G)

19,8

millones

de conexiones
(3G y 4G)



101,4

accesos

penetración cada
100 habitantes

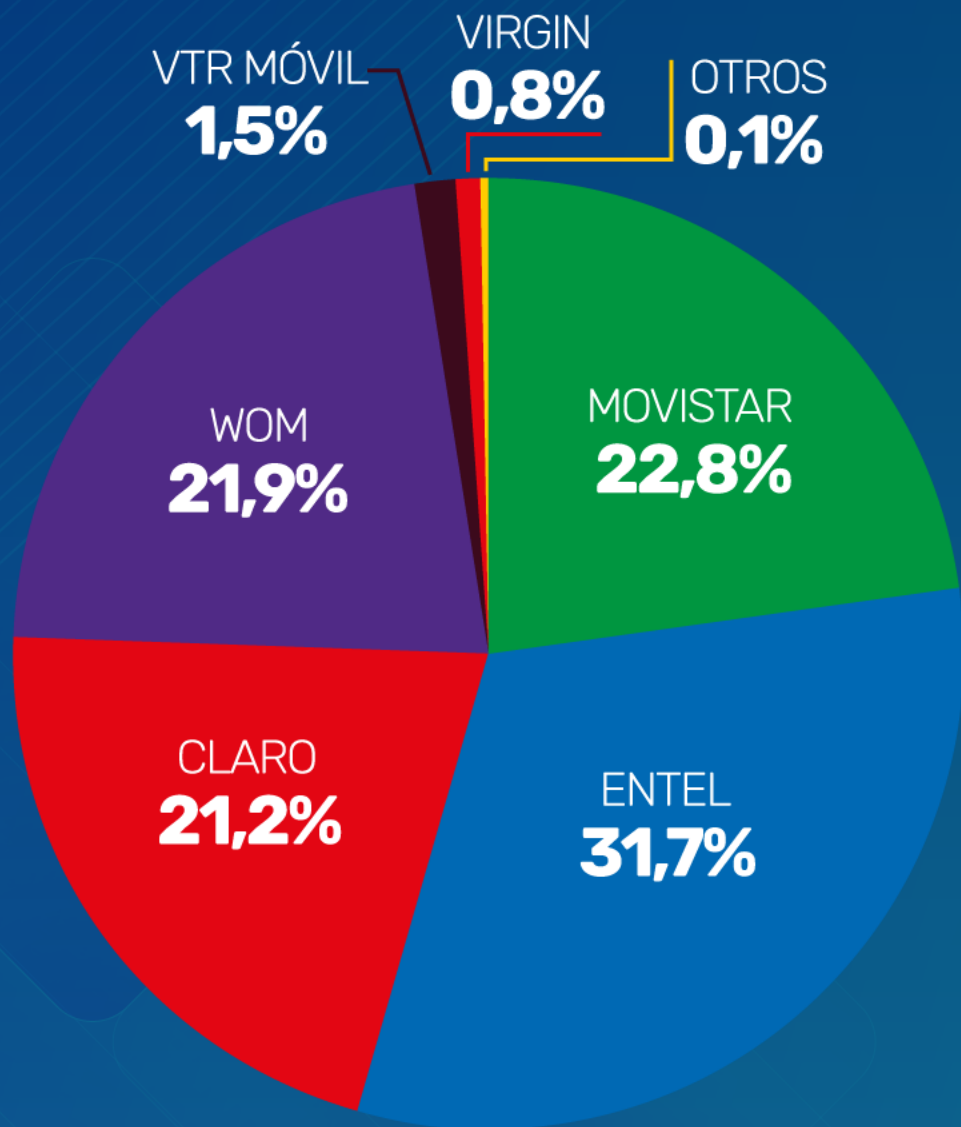


7,2%

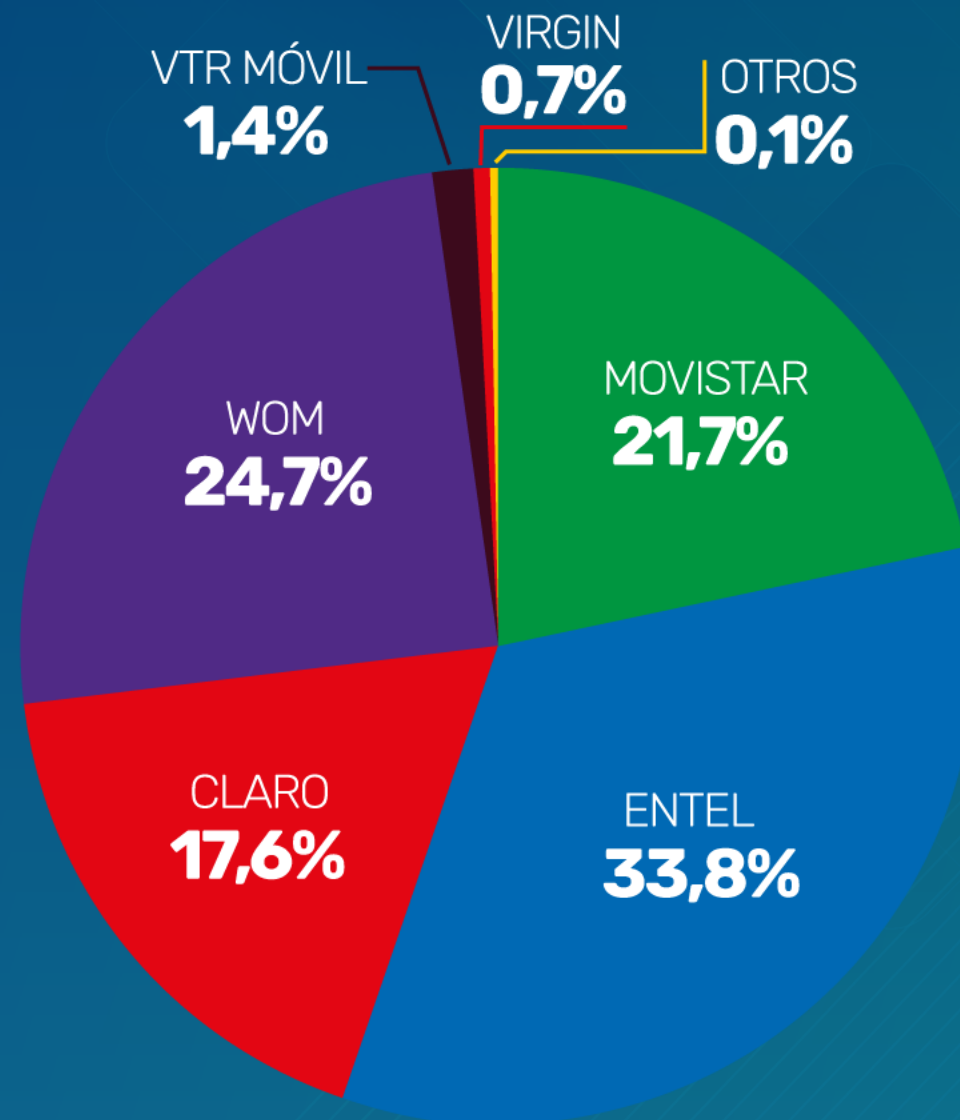
crecimiento
anual



PARTICIPACIÓN DE MERCADO INTERNET MÓVIL (3G + 4G)



SEPTIEMBRE 2019



SEPTIEMBRE 2020

CAMINO HACIA EL 5G

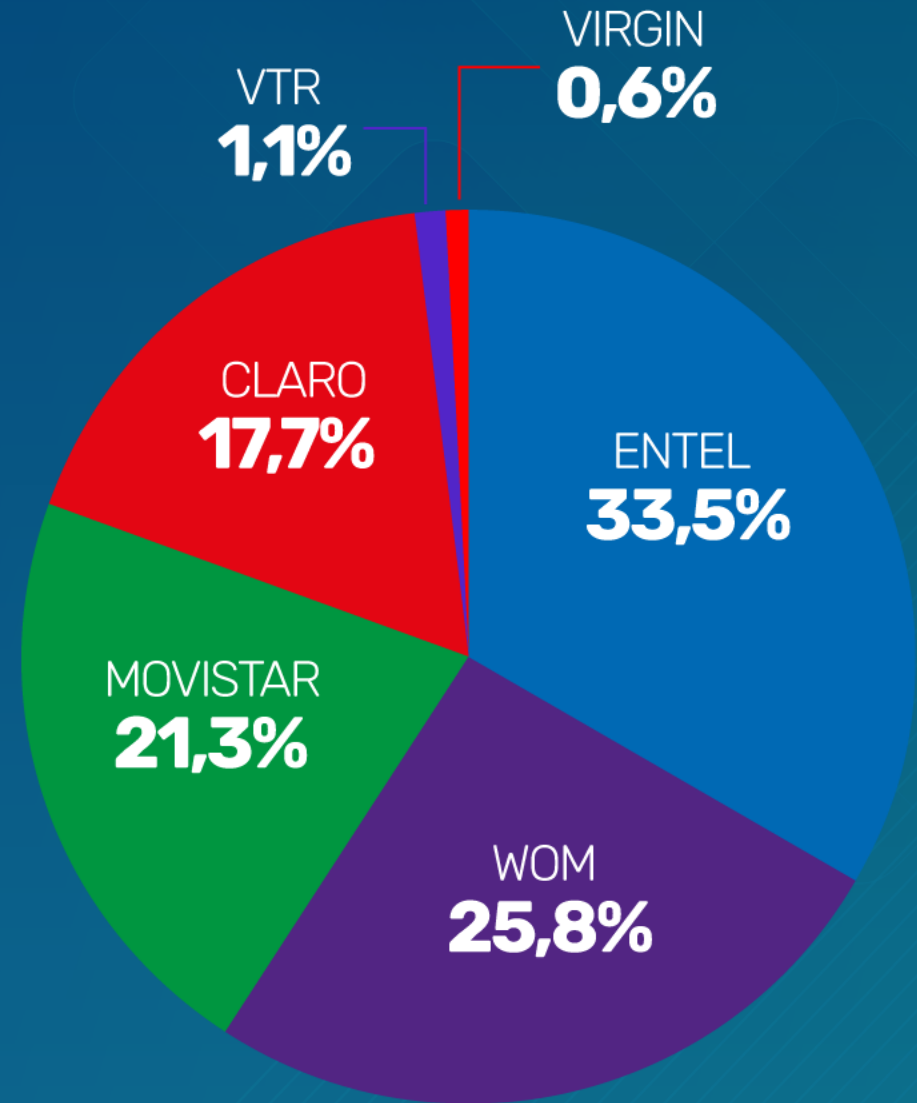
17,7 millones
De conexiones
4G a septiembre
de 2020.



11,1%
más en
12 meses

5G

PARTICIPACIÓN DE MERCADO 4G



INTERNET FIJA

3,7 millones

de accesos a Internet fija

crecimiento anual de 7,7%



58,8%

de los hogares en Chile ya están conectados a este servicio.



36,9%

de las conexiones fijas son mediante la tecnología de fibra óptica.

CONEXIONES FIJAS RESIDENCIALES

Las conexiones fijas residenciales crecieron

 **9,8%** a septiembre de 2020

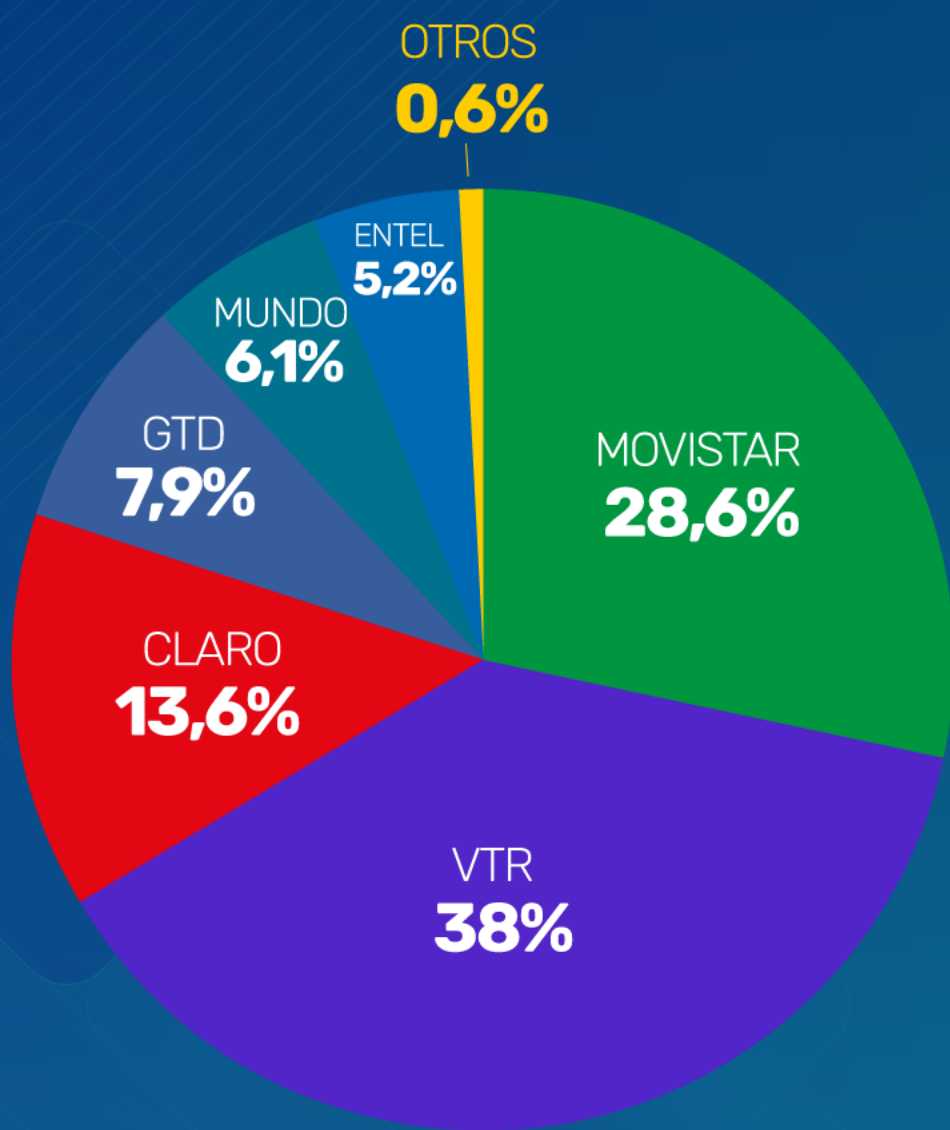


MAYOR CRECIMIENTO
desde febrero de 2016 (10%)

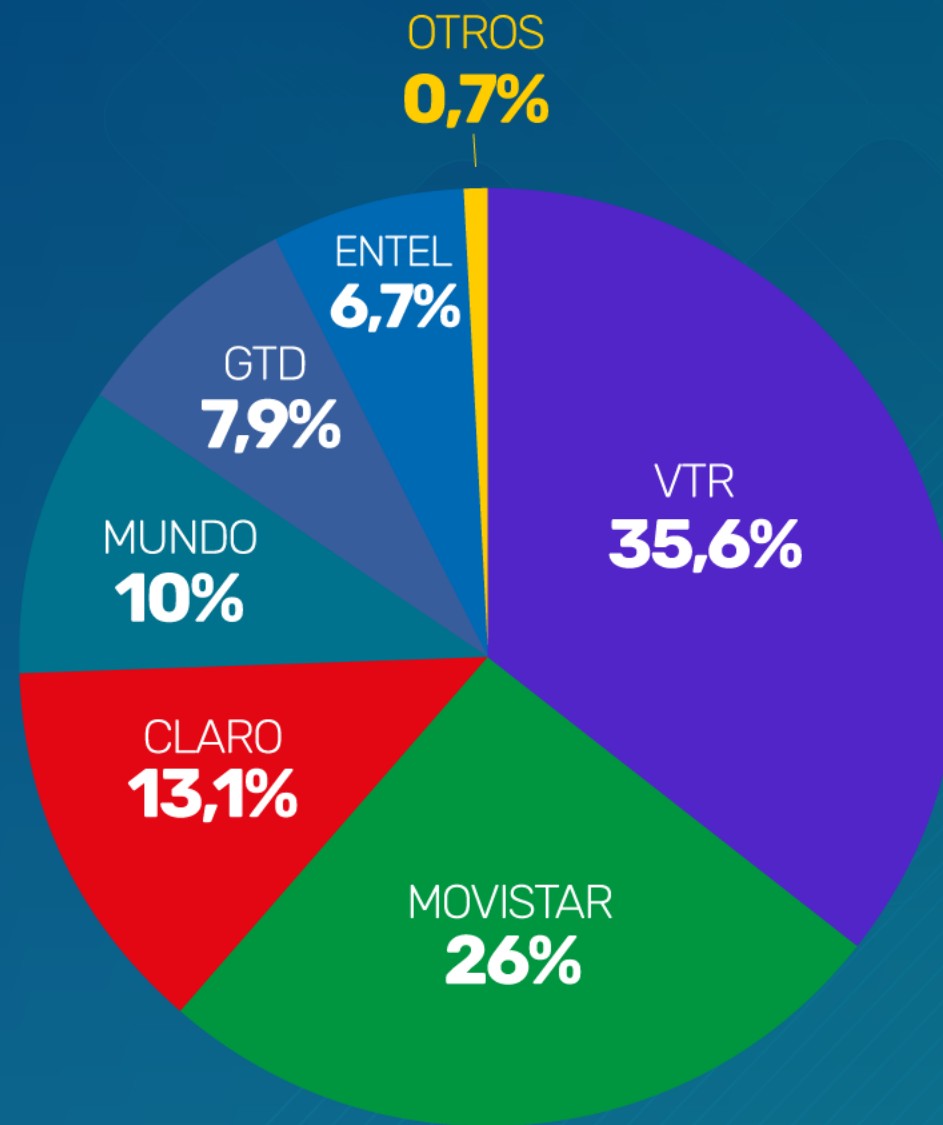
El cierre trimestral es el crecimiento más alto desde marzo de 2013 (11%)



PARTICIPACIÓN DE MERCADO INTERNET FIJA



SEPTIEMBRE 2019



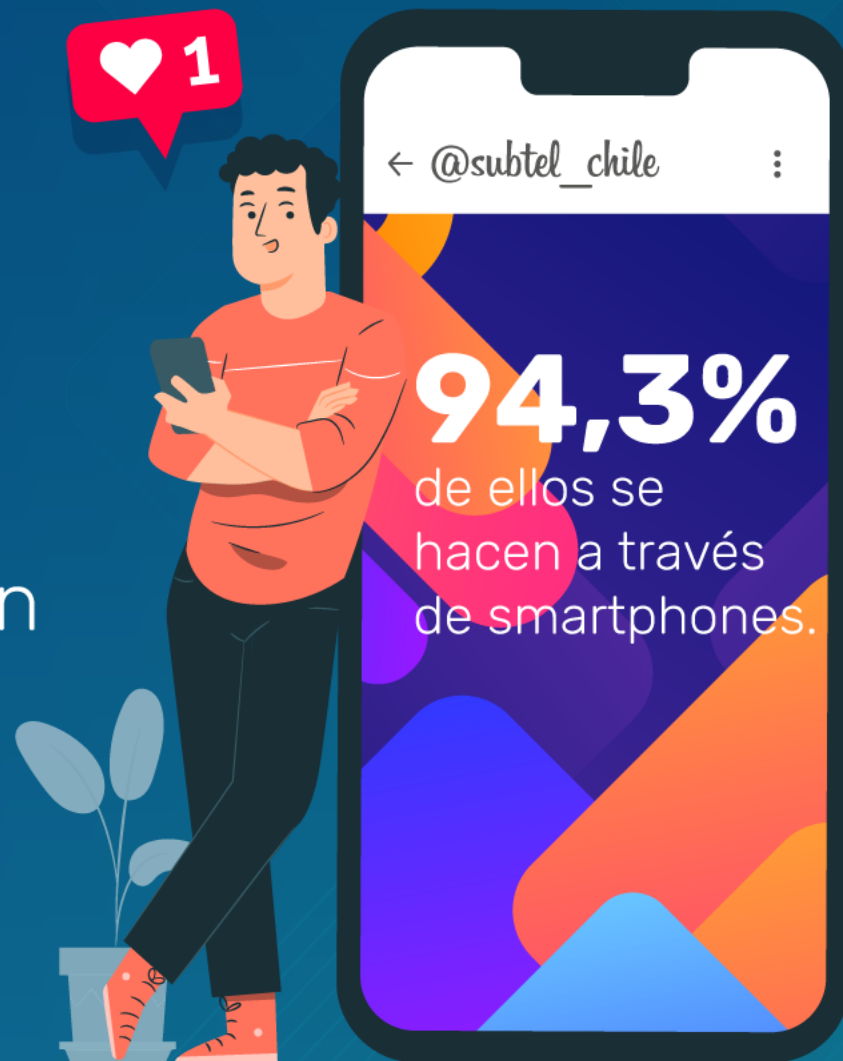
SEPTIEMBRE 2020

ACCESOS A INTERNET

23,5 millones de conexiones a Internet fija y móvil

84,3%

de los accesos a Internet se realizan desde dispositivos móviles.



94,3%

de ellos se hacen a través de smartphones.

TRÁFICO TOTAL DE DATOS

Internet Fija

57

%


El tráfico total de Internet fija pasó de 6,8 millones de Terabytes (TB) en el período enero-septiembre de 2019 a 10,7 millones de TB en el tercer trimestre de 2020.

Internet Móvil

40

%

El tráfico total de Internet móvil pasó de 1,5 millones de Terabytes (TB) en el tercer trimestre de 2019 a 2,1 millones de TB en lapso enero-septiembre 2020.



NÚMERO DE CONTRATOS EN TELEFONÍA MÓVIL



24,6 millones de chips operativos en el país

14,3 millones de abonados
POSPAGO

Crece

9,9%

En los últimos 12 meses



10,3 millones de abonados
PREPAGO

Disminuye

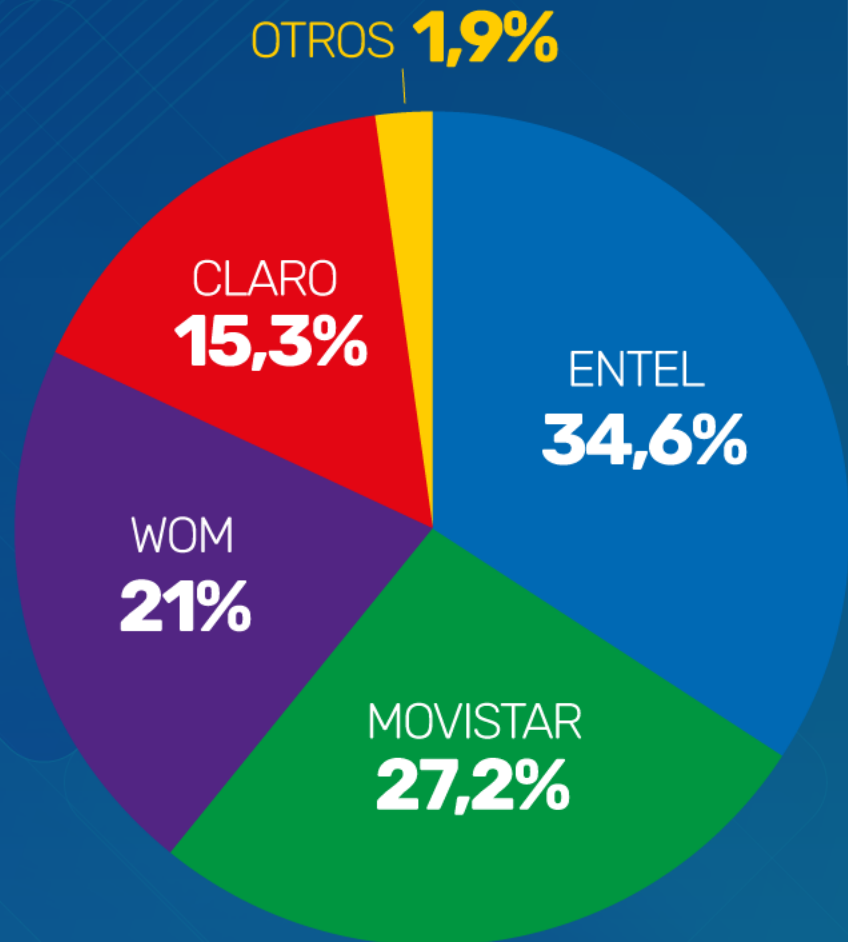
17,3%

En los últimos 12 meses

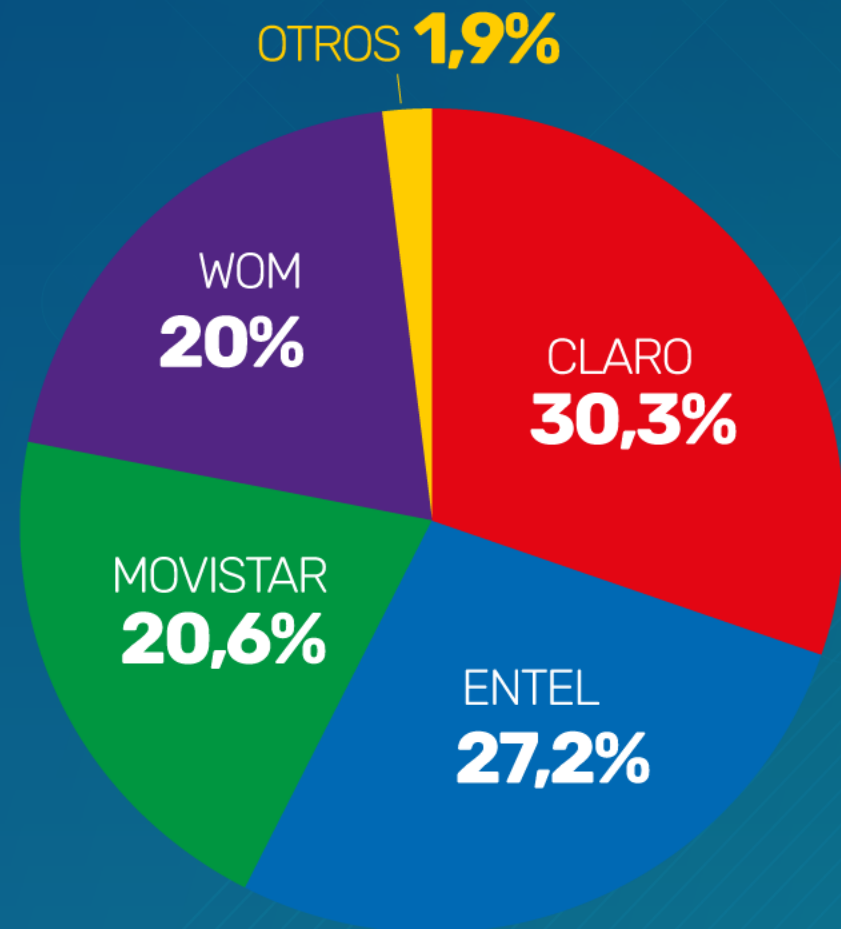


PARTICIPACIÓN DE MERCADO EN TELEFONÍA MÓVIL POR TIPO DE CONTRATO

POSPAGO



PREPAGO



SERVICIOS DE TELECOMUNICACIONES

54 millones

de servicios de telecomunicaciones (**Internet** fija y móvil; **telefonía** fija y móvil; y **TV de Pago** al tercer trimestre de 2020. **2,8 servicios por persona.**



Gracias

@MTTChile

@subtel_chile