




Programa Nacional
**FISCALIZACION
TRANSPORTES**
Subsecretaría de Transporte



Ranking N° 16 de Infracciones de Servicios Interurbanos (Segundo Semestre de 2019)

www.fiscalizacion.cl



Información parque buses a Diciembre 2019

- Parque autorizado por el MTT*: 4.952 buses
- N°Empresas del Parque: 126 con nombre fantasía conocido y 9 sin nombre de fantasía conocido.
- Antigüedad promedio Parque: 6,8 años
- % Buses del Parque con cinturón: 82,6%

Información Fiscalizaciones jul-dic 2019

- N°de Fiscalizaciones: 31.049 controles a 3.554 buses
- Infracciones cursadas: 3.671 infracciones
- N°Empresas fiscalizadas: 135
- Número de buses retirados: 91 en el periodo

Metodología utilizada Ranking N°16

- Periodo: julio a diciembre de 2019.
- Datos: controles e infracciones por faltas a las condiciones técnicas y de seguridad.
- Condición para ingresar al ranking: tener al menos el 40% de la flota fiscalizada durante el período.
- Indicador utilizado: tasa de infracciones promedio de empresas (promedio simple de tasas de infracciones de cada empresa).
- Organización/presentación de los resultados: en base a 4 grupos de empresas definidas en función de su tamaño.
- Las empresas se identifican con sus nombres de fantasía.

Resultados Ranking N°16 Jul-Dic 2019

(Información usada para realizar la medición)



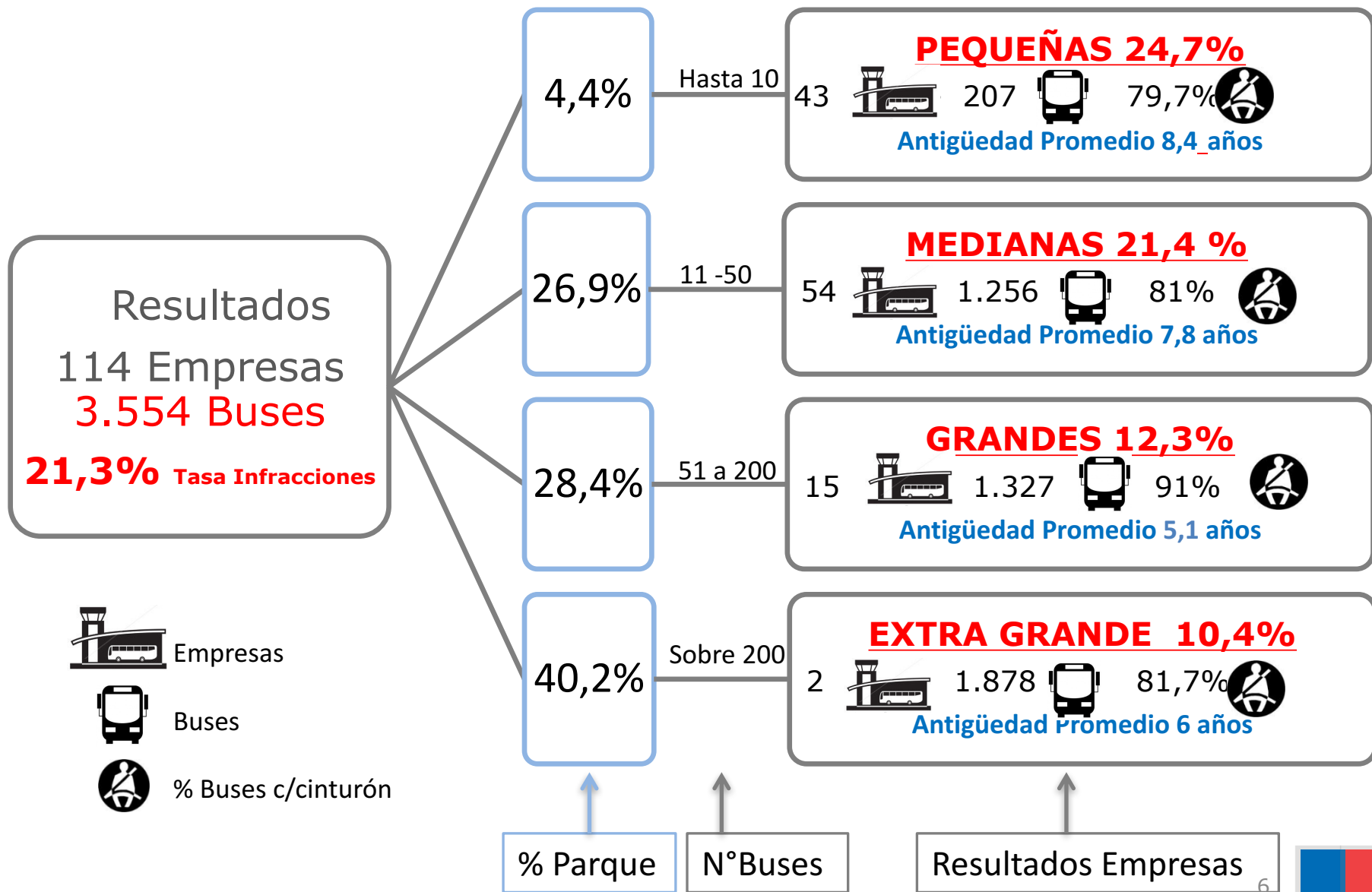
- N°de empresas: 114 empresas
- N°de fiscalizaciones: 30.878
- N°de infracciones: 3.598
- Tasa de infracciones promedio de empresas: 21,3%
- La empresa Línea Azul no fue considerada en el ranking por estar suspendida




Infracciones más comunes

- 19,3 % Parabrisas o ventanas
- 14,3 % Dispositivo de control de velocidad
- 9,3 % Fallas en el sistema de luces
- 9,0 % Cinturón de seguridad o asiento
- 6,8 % Neumáticos
- 6,1% Placa patente ilegible
- 6,0% Detenciones o circular en vías no autorizadas

Tasa de Infracciones por Tamaños de Empresas



Ranking de Infracciones de Empresas **Extra Grande**



Nombre empresa	% Infracciones	Controles	Infracciones	Tamaño Flota	Buses con Cinturon	Promedio Antigüedad
PULLMAN BUS	12,3	5268	648	1155	849	5,7
TUR BUS	8,4	5543	468	723	685	6,2



Ranking de Infracciones de Empresas **Grandes**



Nombre empresa	% Infracciones	Controles	Infracciones	Tamaño Flota	Buses con Cinturon	Promedio Antigüedad
PALMIRA-PARAVIAS	25,6	258	66	60	53	7,7
PULLMAN DEL SUR	24,3	489	119	97	48	11,1
JET SUR	21,0	624	131	66	63	3,8
BUSES NILAHUE	18,2	614	112	58	55	4,8
BUSES EXPRESO NORTE TAC	15,8	437	69	69	68	5,3
TRANSANTIN	15,3	308	47	75	71	4,9
BUSES ANDIMAR	13,1	876	115	82	82	3,7
CONDOR	11,9	1832	218	184	154	7,6
CIKTUR	8,7	138	12	57	57	4,6
LINATAL	8,3	725	60	68	68	4,7
CRUZ DEL SUR	7,2	884	64	116	105	4,9
PLUSS CHILE	4,4	458	20	70	70	3
AHUMADA	3,9	751	29	69	57	7
BUSES ETM	3,7	780	29	73	73	0,9
EME BUS	3,1	1554	48	183	183	3



Ranking de Infracciones de Empresas

Medianas (parte 1)




Nombre empresa	% Infracciones	Controles	Infracciones	Tamaño Flota	Buses con Cinturon	Promedio Antigüedad
BUSES HORIZONTE	64,3	14	9	12	3	14,6
BUSES CRUZ MAR	62,5	16	10	12	8	10,1
BUSES PULLMAN SANTA MARIA	53,8	13	7	13	9	10,1
VIA COSTA	50,0	16	8	15	3	15,1
SHEILA	47,1	17	8	13	6	12,8
BUSES SOL DEL PACIFICO	36,5	52	19	31	17	10,8
ALBERBUS	36,4	11	4	17	6	13,1
GAMA BUS	36,0	50	18	32	10	12,4
BUSES ANDRADE	35,1	151	53	25	18	9,3
PULLMAN JC	35,1	37	13	15	9	12,5
PULLMAN CARMELITA	31,0	71	22	17	6	15,8
SALON RIOS DEL SUR	30,2	53	16	26	3	14,9
PULLMAN EL HUIQUE	29,9	261	78	35	18	11
NARBUS	28,3	46	13	22	20	4,3
BUSES DIAZ	27,1	107	29	22	12	12
BUSES IVER GRAMA	26,9	130	35	18	16	7,1
BUSES TEPUAL	26,0	50	13	34	25	8,5
RUTAH	25,5	321	82	20	17	7,9



Ranking de Infracciones de Empresas

Medianas (parte 2)



Nombre empresa	% Infracciones	Controles	Infracciones	Tamaño Flota	Buses con Cinturon	Promedio Antigüedad
KENNY BUS	24,3	74	18	27	27	7,8
EXPRESO QUILLOTA	23,3	172	40	19	11	12,1
PULLMAN SAN ANDRES	22,4	125	28	22	22	4,7
BAHIA AZUL	21,7	235	51	32	26	9,7
BUSES COMBARBALA	20,0	40	8	11	11	6
BUSES SERENA MAR	20,0	75	15	13	13	4,4
PACIFICO NORTE	20,0	35	7	14	11	8,4
PULLMAN LISTA AZUL	20,0	30	6	12	8	11,2
CORMAR BUS	18,8	32	6	12	12	2,2
FLOTA ERBUC	18,2	55	10	11	10	8,1
QUEILEN BUS	17,4	316	55	32	32	3,2
BUSES RIOS	17,2	64	11	19	17	7,3
ANDESMAR	16,4	55	9	21	21	2
EXPRESO SANTA CRUZ	16,3	350	57	23	23	3,8
BUSES THAEBUS	15,9	107	17	23	23	4,3
BUSES JM	15,8	76	12	17	17	5,4
BUS NORTE	15,5	129	20	21	21	7,6
PULLMAN FLORIDA	14,1	156	22	29	26	7,7



Ranking de Infracciones de Empresas


Medianas (parte 3)



Nombre empresa	% Infracciones	Controles	Infracciones	Tamaño Flota	Buses con Cinturon	Promedio Antigüedad
PULLMAN BUS TACOHA	13,9	504	70	30	30	4,7
SALON VILLA PRAT	13,6	162	22	30	14	11,8
VIATUR	12,1	124	15	13	13	6,7
BUSES PEÑABLANCA	9,8	193	19	12	9	7,5
CIKBUS ELITE	9,8	265	26	36	36	2,8
BUSES SUR	9,6	135	13	30	29	1,7
PULLMAN SANTA ROSA	8,5	165	14	20	16	8
BUSES FERNANDEZ	8,1	172	14	38	38	3,9
BUSES CUEVAS	7,3	124	9	13	7	13
PULLMAN SUR	6,6	106	7	22	18	9,8
RAMOS CHOLELE	6,5	201	13	19	14	9
BUSES BIO BIO	6,4	420	27	28	28	3,8
ROMANI	5,8	396	23	50	50	5,4
JAC	5,0	338	17	38	38	4,1
PULLMAN TUR	4,9	527	26	43	43	2,4
BUSES CEJER	4,1	98	4	25	25	3,2
TALCA-PARIS-LONDRES	3,5	573	20	38	38	2,7
BUSES ALTAS CUMBRES	2,3	479	11	34	34	1,3




Ranking de Infracciones de Empresas Pequeñas (parte 1)



Nombre empresa	% Infracciones	Controles	Infracciones	Tamaño Flota	Buses con Cinturon	Promedio Antigüedad
VIMAZU	100,0	1	1	2	0	15,5
BUSES FRONTERA DEL NORTE	58,8	17	10	10	8	10,1
COVALLE	58,3	12	7	4	4	7,3
BUSES EVANS	50,0	14	7	8	6	9
BUSES ORELLANA	50,0	4	2	2	1	11
PULLMAN FERNANDEZ	50,0	8	4	4	4	9,5
PULLMAN JANS	50,0	8	4	8	2	13,5
NORTE AZUL	42,9	7	3	1	1	2
BUSES GARCIA	42,3	26	11	5	5	7,2
RUTA BUS 78	42,1	19	8	8	8	6,9
GOLDEN CIELO	41,7	12	5	7	7	7,4
INTERSUR	40,9	22	9	2	2	10
BUSES JIMENEZ	36,4	11	4	5	0	15,8
ENTRE VALLES	36,0	25	9	6	5	9,8
BUSES PALACIOS	34,6	26	9	7	6	8,4
ATACAMA 2000	33,3	9	3	5	5	4
PULLMAN PALOMO	30,0	20	6	7	4	8,9
CRUZ DEL NORTE	25,0	8	2	2	1	12
TRANSAUSTRAL BUS	25,0	4	1	4	4	6,7
RIMAR BUS	24,0	25	6	4	3	9,3
EXPRESO DEL SUR	20,8	24	5	8	3	13,5



Ranking de Infracciones de Empresas Pequeñas (parte 2)



Nombre empresa	% Infracciones	Controles	Infracciones	Tamaño Flota	Buses con Cinturon	Promedio Antigüedad
J-AHUMADA	20,0	5	1	9	8	7,6
BUSES FIERRO	15,4	39	6	10	10	5,8
BUSES NORTE GRANDE	15,4	13	2	4	3	8
BETA BUS	15,0	20	3	4	4	5
BUSES LOLOL	15,0	40	6	3	2	9,3
JR	12,1	33	4	8	8	5,1
PULLMAN LOS LIBERTADORES	10,3	39	4	4	4	9
PRIMEBUS	9,7	31	3	7	7	5,6
FENIX PULLMAN INTERNACIONAL	9,5	42	4	6	6	3,3
BUS NORTE INTERNACIONAL	9,1	11	1	7	4	8,7
BUSES PIREHUEICO	9,1	11	1	2	0	19
TURIBUS LTDA	8,3	24	2	7	7	7,1
BUSES TJM	8,1	99	8	3	3	4
BUSES LIQUIÑE	7,7	13	1	6	6	8,8
TURISNORTE	5,4	37	2	5	5	2,6
BRC	0,0	4	0	3	3	7
BUSES ITALMAR	0,0	1	0	1	0	16
BUSES RUTA DEL SUR	0,0	8	0	3	2	10
BUSES SILVA Y DIAZ	0,0	23	0	2	0	13
BUSES TARAPACA	0,0	13	0	2	2	2
PULLMAN CONTIMAR	0,0	3	0	1	1	1
TRANSPORTES TESORO	0,0	4	0	1	1	4

